

Инструкция

Форма содержит несколько вкладок: "*Данные из бланков*", "*Результаты ученика*", "*Результаты класса*", "*Диаграммы*".

Вкладка "*Данные из бланков*" предназначена для ввода выбранных вариантов ответов каждого ученика на вопросы.

качественную оценку (для каждого ученика определяется: итоговый уровень мотивации, смысл учения, уровень целеполагания, направленность мотивов, преобладание внешней или внутренней мотивации, ориентация на успех или неудачу, реализация мотивов в поведении и преобладающие виды мотивов). каждого показателя.

Вкладка "*Диаграммы*" демонстрирует долю учеников для каждого

Заполните вкладку "*Данные из бланков*" ФИ учащегося, класс и выбранные ответы по вопросам. Допустимые значения для каждого вопроса в раскрывающемся списке (можно вводить с клавиатуры или пользоваться раскрывающимся списком).

Когда будут заполнены данные во вкладке "*Данные из бланков*", автоматически рассчитаются данные во вкладках: "*Результаты ученика*", "*Результаты класса*", "*Диаграммы*". Для удобства у перечисленных вкладок настроена печать на принтере.

Уровень мотивации

Учащихся 9__ класса ОО "МКОУ Прихольмская СОШ №4"

"22" мая 2024г.

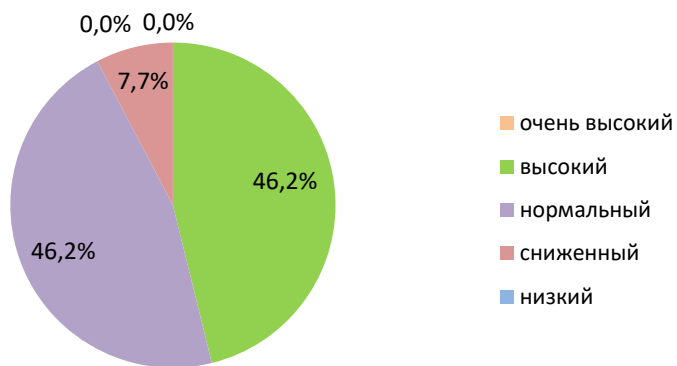
	КОЛ-ВО	%
Количество обследованных учащихся 9 класса	13	
Из них:		
Имеют уровень мотивации:		
очень высокий	0	0,0%
высокий	6	46,2%
нормальный	6	46,2%
сниженный	1	7,7%
низкий	0	0,0%
Уровень понимания личностного смысла учения		
очень высокий	0	0,0%
высокий	4	30,8%
нормальный	6	46,2%
сниженный	2	15,4%
низкий	1	7,7%
Уровень целеполагания		
очень высокий	3	23,1%
высокий	4	30,8%
нормальный	5	38,5%
сниженный	0	0,0%
низкий	1	7,7%
Направленность мотивации		
очень высокий	1	7,7%
высокий	8	61,5%
нормальный	3	23,1%
сниженный	1	7,7%
низкий	0	0,0%
Имеют преобладание		
внутренняя мотивации	5	38,5%
внешняя мотивации	0	0,0%
не выражено	7	53,8%
стремления к успеху	2	15,4%
к избеганию неудач	0	0,0%
не выражено	9	69,2%
активная реализации мотивов	4	30,8%
отсутствие реализации мотивов	0	0,0%
не выражено	6	46,2%
Выявление основных мотивов	средний %	
учебный мотив	46,2%	
социальный мотив	38,5%	
позиционный мотив	44,6%	
оценочный мотив	41,0%	
игровой мотив	12,8%	
внешний мотив	10,3%	

Уровень мотивации

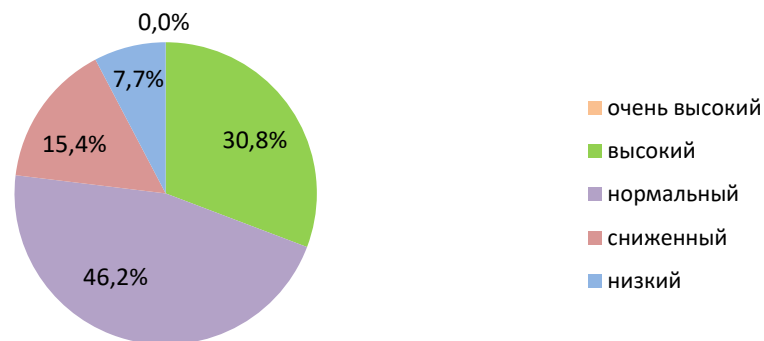
Учащихся 9__ класса ОО "МКОУ Прихольмская СОШ №4"

"22" мая 2024г.

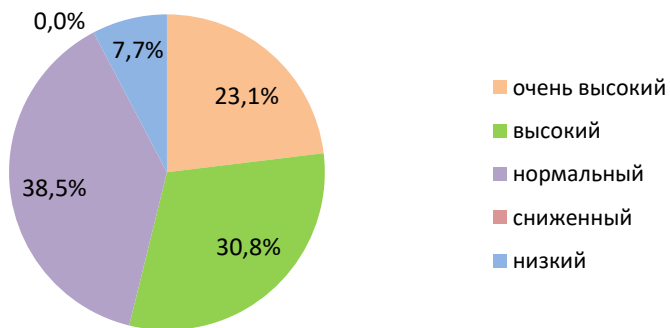
Уровень мотивации



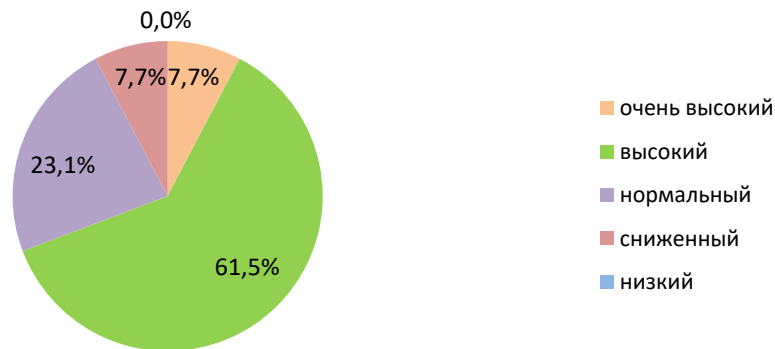
Уровень понимания личного смысла учения



Уровень целеполагания



Направленность мотивации



Уровень мотивации

Учащихся 9__ класса ОО "МКОУ Прихолмская СОШ №4"

"22" мая 2024г.

