

Инструкция

Форма содержит несколько вкладок: "*Данные из бланка*", "*Результаты ученика*", "*Варианты самооценки*", "*Результаты класса*", "*Диаграммы*".

также числовых значений по каждой из шкал в столбцы «самооценка» «←» и «притязания» «х» (расстояние в миллиметрах от нижней точки шкалы «0» до знаков «←» и «х»). Если ребенок не отметил «←» или «х» на какой-либо шкале, то ячейка остается пустой. Если знаки «←» или «х» выходят за пределы шкалы, то измеряется расстояние от «0» до знака «←» или «х» и в форму вносится соответствующее значение (например, 105)».

Вкладка "*Результаты ученика*" переводит количественную оценку в качественную (по каждому показателю определяется степень его выраженности).

Вкладка "*Варианты самооценки*" присваивает вариант самооценки каждому

Вкладка "*Результаты класса*" рассчитывает количество и долю учеников для каждого показателя.

Вкладка "*Диаграммы*" демонстрирует долю учеников для каждого показателя.

Когда будут заполнены данные во вкладке "*Данные из бланков*", автоматически рассчитаются данные во вкладках: "*Результаты ученика*", "*Варианты самооценки*", "*Результаты класса*", "*Диаграммы*". Для удобства у перечисленных вкладок настроена печать на принтере.





































15

16

17

18



I

Учащихся 9 класса ОО "МКОУ Прихольмская С
"23" мая 2024г.

		Кол-во	%	
Количество обследованных учащихся		13		
Из них:				
Имеют уровень самооценки:				
	очень высокий	6	46,2%	
	высокий	5	38,5%	
	средний	1	7,7%	
	низкий	0	0,0%	
Уровень притязаний:				
	очень высокий	9	69,2%	
	высокий	3	23,1%	
	средний	0	0,0%	
	низкий	0	0,0%	
Степень расхождения:				
	сильная	3	23,1%	
	умеренная	5	38,5%	
	слабая	2	15,4%	
	неопределенная	3	23,1%	
Варианты самооценки:				
благоприятные варианты	благоприятный	1	2	15,4%
	продуктивный	2	3	23,1%
неблагоприятные варианты		3	0	0,0%
		4	0	0,0%
		5	2	15,4%
		6	2	15,4%
		7	1	7,7%
		8	0	0,0%
		9	0	0,0%

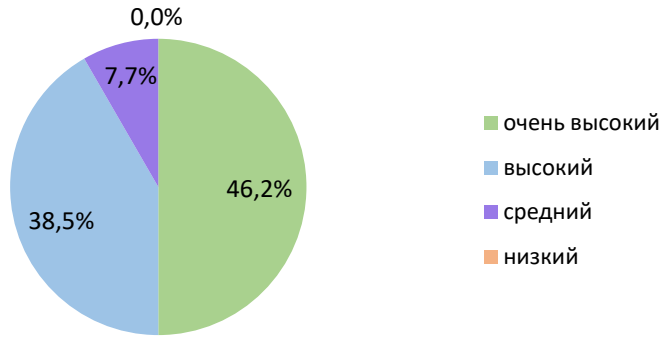
ЮИИ №4"

Уровень самооценки

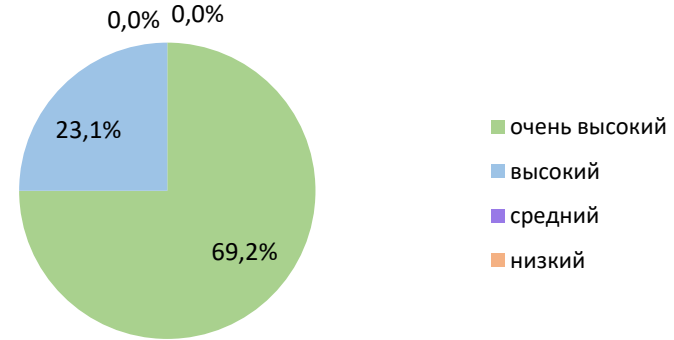
Учащихся 9 класса ОО "МКОУ Прихолмская СОШ №4"

"23" мая 2024г.

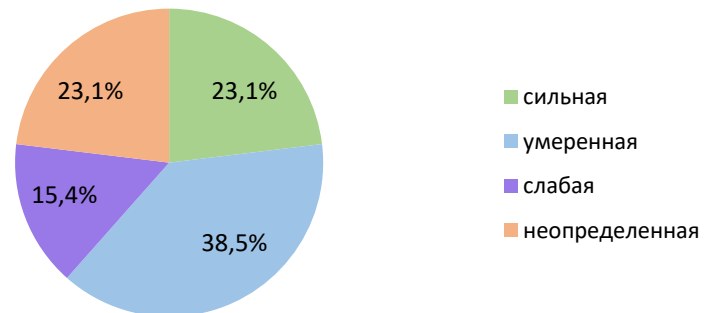
Уровень самооценки



Уровень притязаний



Степень расхождения

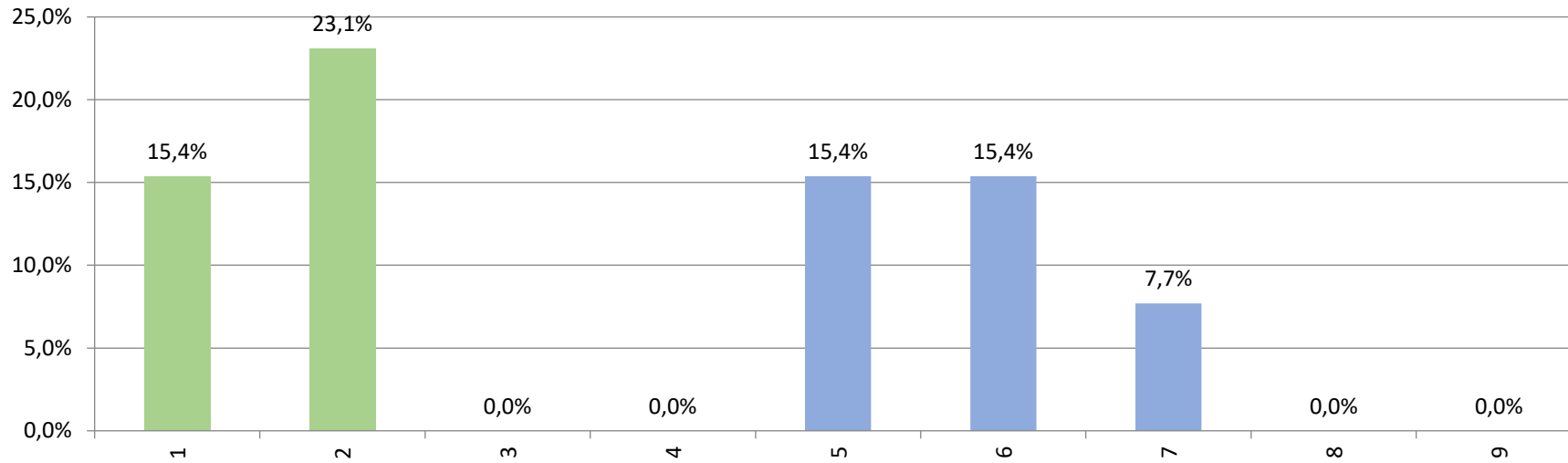


Уровень самооценки

Учащихся 9 класса ОО "МКОУ Прихолмская СОШ №4"

"23" мая 2024г.

Варианты самооценки



сприятный
Благоприятные варианты
(

дунктивный

Неблагоприятные варианты