

Муниципальное казенное общеобразовательное учреждение Прихольмская средняя
общеобразовательная школа №4

СОГЛАСОВАНО

Педагогическим советом

МКОУ Прихольмской СОШ № 4

протокол от 25.05.2021 № 38

УТВЕРЖДАЮ

Директор МКОУ Прихольмской СОШ № 4

Усанин М.К. СОШ № 4

16.04.2021

Отчет о результатах самообследования

Муниципального казенного общеобразовательного учреждения Прихольмской
средней общеобразовательной школы № 4 за 2020 год

Общие сведения об образовательной организации

Наименование образовательной организации	Муниципальное казенное общеобразовательное учреждение Прихольмская средняя общеобразовательная школа № 4
Руководитель	Усанин Михаил Константинович
Адрес организации	662636, Красноярский край, Минусинский район, п. Прихольмье, ул. Зеленая, д. 23
Телефон, факс	8 (391 32) 76 4 52
Адрес электронной почты	priholme@yandex.ru
Учредитель	Муниципальное образование Минусинский район
Дата создания	1964 год
Лицензия	от 11 мая 2011 года, серия А № 0000329. Лицензирующий орган - служба по контролю в области образования Красноярского края. Срок действия - бессрочно.
Свидетельство о государственной аккредитации	№ 3565 от 16 мая 2013 года, серия 24А01 № 0000103. Срок действия – до 15 марта 2024 года.

МКОУ Прихольмская СОШ № 4 (далее – Школа) расположена в центре п. Прихольмье. Большинство семей обучающихся проживают в домах типовой застройки: 85 процент – рядом со Школой, 15 процентов – в близлежащих поселках.

Основным видом деятельности Школы является реализация общеобразовательных программ начального общего, основного общего и среднего общего образования. Также Школа реализует программу подготовки трактористов – машинистов категории «В» «С».

Аналитическая часть

I. Оценка образовательной деятельности

Образовательная деятельность в Школе организуется в соответствии с Федеральным законом от 29.12.2012 № 273-ФЗ «Об образовании в Российской Федерации», ФГОС начального общего, основного общего и среднего общего образования, СП 2.4.3648-20 «Санитарно-эпидемиологические требования к организациям воспитания и обучения, отдыха и оздоровления детей и молодежи», СанПиН 1.2.3685-21 «Гигиенические нормативы и требования к обеспечению безопасности и (или) безвредности для человека факторов среды обитания», другими нормативными правовыми актами, которые регулируют деятельность образовательных организаций, основными образовательными программами, локальными нормативными актами Школы.

Учебный план 1–4-х классов ориентирован на 4-летний нормативный срок освоения основной образовательной программы начального общего образования (реализация ФГОС НОО), 5–9-х классов – на 5-летний нормативный срок освоения основной образовательной программы основного общего образования (реализация ФГОС ООО), 10–11-х классов – на 2-летний нормативный срок освоения образовательной программы среднего общего образования (реализация ГОС СОО).

В 2020 году в результате введения ограничительных мер в связи с распространением коронавирусной инфекции часть образовательных программ в 2019/20 и в 2020/21 учебных годах пришлось реализовывать с применением электронного обучения и дистанционных образовательных технологий. Для этого использовались федеральные и региональные информационные ресурсы, в частности, платформа «Учу.ру».

Результаты педагогического анализа, проведенного по итогам освоения образовательных программ в дистанционном режиме, свидетельствуют о снижении результативности образовательной деятельности в начальной и основной школе. Причину данной ситуации видим в следующем:

- недостаточное обеспечение обучающихся техническими средствами обучения – компьютерами, ноутбуками и др., высокоскоростным интернетом;

- недостаточное внимание родителей (законных представителей) обучающихся при организации домашней обстановки, способствующей успешному освоению образовательных программ;
- не успешность работников Школы в установлении полноценного взаимодействия с родителями, проведении достаточных разъяснений о включенности в дистанционные занятия и значимости их для обучающихся.

Исходя из сложившейся ситуации, в плане работы Школы на 2021 год необходимо предусмотреть мероприятия, минимизирующие выявленные дефициты, включить мероприятия в план ВСОКО.

Воспитательная работа

В 2020 году Школа провела работу по профилактике употребления психоактивных веществ (ПАВ), формированию здорового образа жизни и воспитанию законопослушного поведения обучающихся. Мероприятия проводились с участием обучающихся и их родителей.

Проводилась систематическая работа с родителями по разъяснению уголовной и административной ответственности за преступления и правонарушения..

Были организованы:

- классные часы «Роль семьи в профилактике вредных привычек»,
- классные часы, посвящённые Международному дню борьбы с наркоманией и наркобизнесом,
- участие в конкурсе социальных плакатов «Я против ПАВ»;
- проведение классных часов и бесед на антинаркотические темы с использованием ИКТ-технологий;
- книжная выставка «Я выбираю жизнь» в школьной библиотеке;
- лекции с участием сотрудников МВД «Уголовный кодекс и наркотики», «Как действуют наркотики»,
- акция международный день отказа от курения
- Всероссийская акция «Спорт как альтернатива пагубным привычкам»

Дополнительное образования.

В течении года в школе работали следующие кружки и секции: - «Баскетбол», «Волейбол», «Спортивный туризм», «Рукодельница», «Театрально-танцевальная студия». Так же велись занятия по внеурочной деятельности по следующим направлениям:

- спортивно-оздоровительное
- социальное
- общеинтеллектуальное
- духовно – нравственное

- общекультурное.

В рамках дополнительного образования прошли следующие мероприятия и конкурсы:

Во второй половине 2019/2020 учебного года и в первой половине учебного года пришлось ввести дистанционные занятия по программам дополнительного образования. Учет родительского мнения показал, что почти половина родителей (законных представителей) обучающихся не удовлетворены подобным форматом занятий по дополнительному образованию. Анализ данных по посещению детьми занятий дополнительного образования показывает снижение показателя по охвату в связи с переходом на дистанционный режим.

II. Оценка системы управления организацией

Управление осуществляется на принципах единоначалия и самоуправления.

Органы управления, действующие в Школе

Наименование органа	Функции
<i>Директор</i>	<i>Контролирует работу и обеспечивает эффективное взаимодействие структурных подразделений организации, утверждает штатное расписание, отчетные документы организации, осуществляет общее руководство Школой</i>
<i>Совет школы</i>	<i>Рассматривает вопросы: развития образовательной организации; финансово-хозяйственной деятельности; материально-технического обеспечения</i>
<i>Педагогический совет</i>	<i>Осуществляет текущее руководство образовательной деятельностью Школы, в том числе рассматривает вопросы: развития образовательных услуг; регламентации образовательных отношений; разработки образовательных программ; выбора учебников, учебных пособий, средств обучения и воспитания; материально-технического обеспечения образовательного процесса;</i>

	<i>аттестации, повышения квалификации педагогических работников; координации деятельности методических объединений</i>
<i>Общее собрание работников</i>	<i>Реализует право работников участвовать в управлении образовательной организацией, в том числе: участвовать в разработке и принятии коллективного договора, Правил трудового распорядка, изменений и дополнений к ним; принимать локальные акты, которые регламентируют деятельность образовательной организации и связаны с правами и обязанностями работников; разрешать конфликтные ситуации между работниками и администрацией образовательной организации; вносить предложения по корректировке плана мероприятий организации, совершенствованию ее работы и развитию материальной базы</i>

Для осуществления учебно-методической работы в Школе создано три предметных методических объединения:

- общих гуманитарных дисциплин;
- естественно-научных дисциплин;
- объединение педагогов начального образования.

В целях учета мнения обучающихся и родителей (законных представителей) несовершеннолетних обучающихся в Школе действуют Совет школы.

По итогам 2020 года система управления Школой оценивается как эффективная, позволяющая учесть мнение работников и всех участников образовательных отношений. В следующем году изменение системы управления не планируется.

III. Оценка содержания и качества подготовки обучающихся

Статистика показателей за 2017–2020 годы

№ п/п	Параметры статистики	2017/18 учебный год	2018/19 учебный год	2019/20 учебный год	На конец 2020 года
1	Количество детей,	129	128	136	132

	обучавшихся на конец учебного года, в том числе:				
	– начальная школа	51	51	54	52
	– основная школа	66	59	58	58
	– средняя школа	12	18	24	22
2	Количество учеников, оставленных на повторное обучение:				
	– начальная школа	–	–	–	–
	– основная школа	-	-		
	– средняя школа	–	–	–	–
3	Не получили аттестата:				
	– об основном общем образовании	2	–	–	–
	– среднем общем образовании	–	–	–	–
4	Окончили школу с аттестатом особого образца:				
	– в основной школе	-	-	1	–
	– средней школе	1	-	3	–

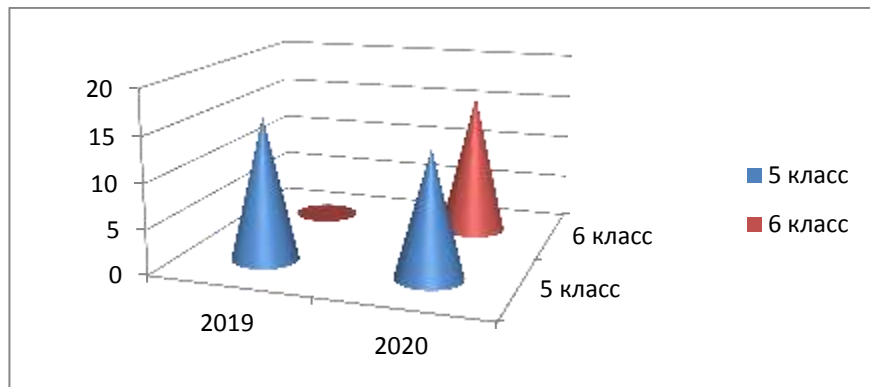
Приведенная статистика показывает, что положительная динамика успешного освоения основных образовательных программ сохраняется, при этом растет количество обучающихся Школы.

Обучающихся с ОВЗ в 2020 году 6 человек: 1 обучающийся начальной школы (ФГОС ОВ), 5 обучающихся основного уровня – 2 умственная отсталость, 2 обучались на дому, четверо из них с инвалидностью.

В 2020 году Школа продолжает успешно реализовывать рабочие программы «Второй иностранный язык: «немецкий», «Родной (русский) язык», «Родная литература», которые внесли

в основные образовательные программы основного общего и среднего общего образования в 2019 году.

Количество классов, которые изучают второй иностранный язык



Краткий анализ динамики результатов успеваемости и качества знаний

Результаты освоения учащимися программ начального общего образования по показателю «успеваемость» в 2020 году

Классы	Всего обуч-ся	Из них успевают		Окончили год				Не успевают				Переведены условно	
				Всего		Из них н/а		Всего		Из них н/а			
		Кол-во	%	на «4» и «5»	%	на «5»	%	Кол-во	%	Кол-во	%	Кол-во	%
2	12	12	100	6	50	1	8,3	0	0	0	0	0	0
3	10	9	90	5	50	0	0	1	10	0	0	1	10
4	12	12	100	7	58,3	0	0	0	0	0	0	0	0
Итого	34	33	97	18	52,9	1	2,9	1	2,9	0	0	1	2,9

Если сравнить результаты освоения обучающимися программ начального общего образования по показателю «успеваемость» в 2020 году с результатами освоения учащимися программ начального общего образования по показателю «успеваемость» в 2019 году, то можно отметить, что процент учащихся, окончивших на «4» и «5», вырос на 13,4 % (в 2019 был 39,5 %), но процент учащихся, окончивших на «5», понизился на 2,4 % (в 2019 – 5,3 %).

**Результаты освоения учащимися программ основного общего образования по
показателю «успеваемость» в 2020 году**

Классы	Всего обуч-ся	Из них успевают		Окончили год				Не успевают				Переведены условно	
								Всего		Из них н/а			
		Кол-во	%	На «4» и «5»	%	на «5»	%	Кол-во	%	Кол-во	%	Кол-во	%
5	19	18	95	7	36,8	0	0	1	5,3	0	0	1	5,3
6	8	8	100	3	37,5	1	12,5	0	0	0	0	0	0
7	9	9	100	2	22,2	0	0	0	0	0	0	0	0
8	9	9	100	2	22,2	0	0	0	0	0	0	0	0
9	13	13	100	3	23,1	0	0	0	0	0	0	0	0
Итого	58	57	98	17	29,3	1	7,7	1	1,7	0	0	1	1,7

Если сравнить результаты освоения обучающимися программ основного общего образования по показателю «успеваемость» в 2020 году с результатами освоения учащимися программ основного общего образования по показателю «успеваемость» в 2019 году, то можно отметить, что процент учащихся, окончивших на «4» и «5», повысился на 5,6 % (в 2019 был 23,7%), процент учащихся, окончивших на «5», снижен на 1,7 (в 2019 – 5,1%).

В 2020 году учащиеся 9-х классов успешно сдали итоговое собеседование по русскому языку в качестве допуска к государственной итоговой аттестации. По итогам испытания все получили «зачет» за итоговое собеседование.

Осенью 2020 года для учеников 5–9-х классов были проведены всероссийские проверочные работы, чтобы определить уровень и качество знаний за предыдущий год обучения. Ученики в целом справились с предложенными работами и продемонстрировали хороший уровень достижения учебных результатов. Анализ результатов по отдельным заданиям показал необходимость дополнительной работы. Руководителям школьных методических объединений было рекомендовано:

- спланировать коррекционную работу, чтобы устранить пробелы;
- организовать повторение по темам, проблемным для класса в целом;
- провести индивидуальные тренировочные упражнения по разделам учебного курса, которые вызвали наибольшие затруднения;

Повторная диагностика в виде контрольной работы по типу ВПР показала положительную динамику: 70% учеников справились с заданиями, которые вызвали затруднения на осенних ВПР.

Результаты освоения программ среднего общего образования обучающимися 10, 11 классов по показателю «успеваемость» в 2020 году

Классы	Всего обуч-ся	Из них успеваю-т		Окончили полугодие		Окончили год		Не успевают				Переведе-ны условно		Сменили форму обучения		
		Ко-л-во	%	на «4» и «5»	%	на «5»	%	Всего		Из них н/а		Кол-во	%	%	Кол-во	
								Кол-во	%	Кол-во	%					
10	12	12	100	6	50	0	0	0	0	0	0	0	0	0	0	0
11	12	12	100	5	41,5	3	25	0	0	0	0	0	0	0	0	0
Итого	24	24	100	11	45,8	3	12,5	0	0	0	0	0	0	0	0	0

Результаты освоения учащимися программ среднего общего образования по показателю «успеваемость» в 2020 учебном году понизились на 20,8 % (в 2019 количество обучающихся,

которые закончили полугодие на «4» и «5», было 66,7 %), процент учащихся, окончивших на «5», увеличился на 1,4 % (в 2019 было 11,1 %).

По итоговому сочинению в 2020 году все обучающиеся 11 класса получили «зачет».

В 2020 году ОГЭ, ЕГЭ отменили как форму аттестации для всех учеников на основании постановления Правительства от 10.06.2020 № 842. ЕГЭ сдавали только выпускники, которые планировали поступать в высшие учебные заведения. Школа выдавала аттестаты по результатам промежуточной аттестации, которую провели на основании рекомендаций Министерства просвещения и регионального министерства образования с учетом текущей ситуации: годовые оценки выставили по итогам трех прошедших четвертей. Оценки за 4-ю дистанционную четверть не отразились на итоговых баллах учеников.

Анализ данных показывает:

Четверо выпускников 9,11 классов (1- 9 кл., 2- 11 кл.) получили аттестат особого образца;

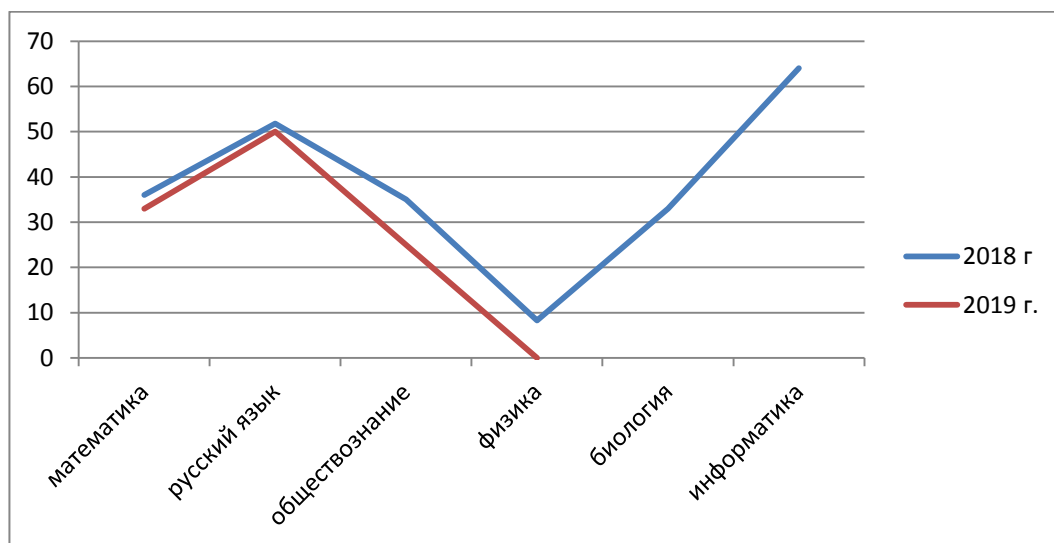
В полтора раза уменьшилось число учеников с одной тройкой;

50% учеников не писали ЕГЭ, 50 % в качестве предмета по выбору сдавали русский язык, 33% - математика, биология. 25 % - обществознание, 8,3% – физика.

Результаты сдачи ЕГЭ в 2020 году

Предмет	Сдавали всего человек	Максимальный балл	Минимальный балл	Средний балл
Русский язык	6	94	66	77
Математика	4	78	18	46,2
Физика	1	41		41
Информатика и ИКТ	1	64		64
Биология	4	66	38	50
Обществознание	3	83	66	72

Средний балл по ЕГЭ



IV. Оценка организации учебного процесса

Организация учебного процесса в Школе регламентируется режимом занятий, учебным планом, календарным учебным графиком, расписанием занятий, локальными нормативными актами школы.

Образовательная деятельность осуществлялась в одну смену, с продолжительностью уроков – 45 минут. В 1-4, 5-11 классах - в режиме 5-дневной учебной недели по традиционной схеме (4 четверти).

Продолжительность перемен между уроками составляла 10 минут, 20 минут (большие перемены после 2 и 3 урока). Учебные занятия начинались в 8:15 часов, заканчивались в 14:30 ч.

V. Оценка востребованности выпускников

Год выпуска	Основная школа				Средняя школа				
	Всего	Перешли в 10-й класс Школы	Поступили в профессиональную ОО	Оставлено на повторный год обучения	Всего	Поступили в ВУЗ	Поступили в профессиональную ОО	Устроились на работу	Пошли на срочную службу по призыву
2018	14	12	5	0	6	2	4	0	0
2019	22	15	6	1	5	1	3	1	0
2020	12	7	5	0	12	6	5	1	0

Количество выпускников 9-го класса, которые поступают в профессиональные ОО стабильно.

Количество выпускников, поступающих в ВУЗ, стабильно растет по сравнению с общим количеством выпускников 11-го класса.

VI. Оценка качества кадрового обеспечения

На период самообследования в Школе работают 29 педагогов, из них 19 – внутренних совместителей и 2 внешних совместителя. Из них 4 человека имеют среднее специальное образование и обучается в вузе. В 2020 году аттестацию прошли 2 человека – на высшую квалификационную категорию.

В целях повышения качества образовательной деятельности в школе проводится целенаправленная кадровая политика, основная цель которой – обеспечение оптимального баланса процессов обновления и сохранения численного и качественного состава кадров в его развитии, в соответствии потребностями Школы и требованиями действующего законодательства.

Основные принципы кадровой политики направлены:

- на сохранение, укрепление и развитие кадрового потенциала;
- создание квалифицированного коллектива, способного работать в современных условиях;
- повышения уровня квалификации персонала.

Оценивая кадровое обеспечение образовательной организации, являющееся одним из условий, которое определяет качество подготовки обучающихся, необходимо констатировать следующее:

- образовательная деятельность в школе обеспечена квалифицированным профессиональным педагогическим составом;
- в Школе создана устойчивая целевая кадровая система, в которой осуществляется подготовка новых кадров из числа собственных выпускников;
- кадровый потенциал Школы динамично развивается на основе целенаправленной работы по повышению квалификации педагогов.

В период дистанционного обучения все педагоги Школы успешно освоили онлайн-сервисы, применяли цифровые образовательные ресурсы, вели электронные формы документации, в том числе электронный журнал и дневники учеников. 25% педагогов прошли обучение по вопросам организации дистанционного обучения в объеме от 16 до 72 часов.

15 педагогов прошли повышение квалификации – освоили учебные курсы:

«Формирование ИКТ – грамотности школьников»

«Современные технологии в деятельности классного руководителя»

«Управление школой 2020+реализация ФГОС и предметных компетенций»

«Организация работы с обучающимися с ОВЗ в соответствии с ФГОС»

«Цифровые технологии в преподавании физической культуры»

«Современные предметные и метапредметные компетенции педагогических работников в рамках проекта «Учитель будущего»»

«Повышение финансовой грамотности обучающихся»

VII. Оценка качества учебно-методического и библиотечно-информационного обеспечения

Общая характеристика:

- объем библиотечного фонда – 5392 единица;
- книгообеспеченность – 100 процентов;
- обращаемость – 3278 единиц в год;
- объем учебного фонда – 3819 единица.

Фонд библиотеки формируется за счет федерального, областного, местного бюджетов.

Состав фонда и его использование

№	Вид литературы	Количество единиц в фонде	Сколько экземпляров выдавалось за год
---	----------------	---------------------------	---------------------------------------

1	Учебная	3819	2109
2	Педагогическая	118	70
3	Художественная	789	611
4	Справочная	143	105
5	Языковедение, литературоведение	150	67
6	Естественно-научная	126	47
7	Техническая	34	11
8	Общественно-политическая	41	17

Фонд библиотеки соответствует требованиям ФГОС, учебники фонда входят в федеральный перечень, утвержденный приказом Минпросвещения России от 20.05.2020 № 254.

Средний уровень посещаемости библиотеки – 20 человек в день.

На официальном сайте школы есть страница библиотеки с информацией о работе и проводимых мероприятиях библиотеки Школы.

Оснащенность библиотеки учебными пособиями достаточная. Отсутствует финансирование библиотеки на закупку периодических изданий и обновление фонда художественной литературы.

VIII. Оценка материально-технической базы

Материально-техническое обеспечение Школы позволяет реализовывать в полной мере образовательные программы. В Школе имеется 17 учебных кабинетов, 4 кабинета начальной школы оборудованы рабочим местом учителя(ноутбук, телевизор)10 кабинетов (компьютер, проектор),так же имеется

- 3 лаборантских;
- Кабинет информатики;
- Мастерская;
- Спортивный зал;
- Хоккейная коробка;
- кабинет технологии для девочек;
- спортивный двор;
- актовый зал

Помещения пищеблока и столовая на 50 посадочных мест находится в здании дошкольной ступени.

IX. Оценка функционирования внутренней системы оценки качества образования

В Школе утверждено Положение о внутренней системе оценки качества образования от 31.05.2019. По итогам оценки качества образования в 2020 году выявлено, что уровень метапредметных результатов соответствуют среднему уровню, сформированность личностных результатов высокая.

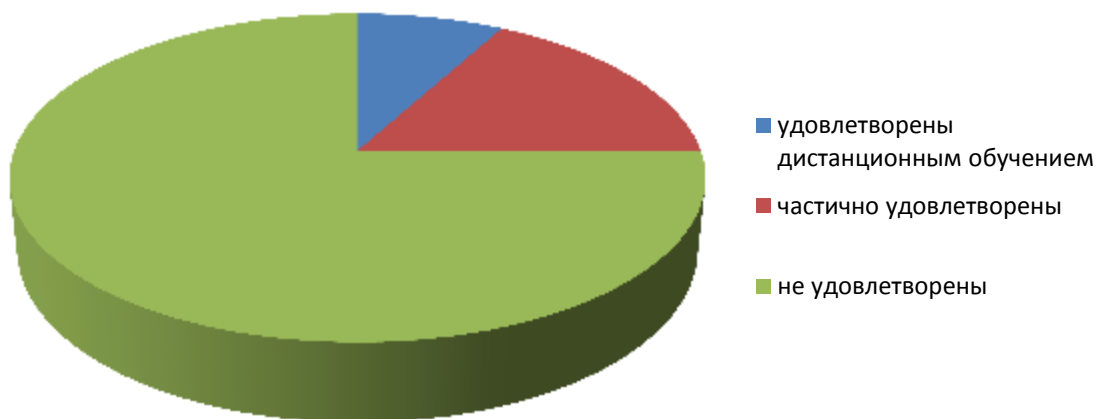
По результатам анкетирования 2020 года выявлено, что количество родителей, которые удовлетворены общим качеством образования в Школе, – 92 %, количество обучающихся, удовлетворенных образовательным процессом, – 89 %.

В связи с организацией дистанционного обучения в 2020 году чтобы снизить напряженность среди родителей и обеспечить доступ учеников к дистанционному обучению, администрация Школы выяснила технические возможности семей, а затем обеспечила детей заданиями для выполнений с помощью подвоза на дом, также родители самостоятельно приходили за заданиями в школу.

Чтобы выяснить степень удовлетворенности родителей и учеников дистанционным обучением, школа организовала анкетирование.

50% родителей отметили, что во время дистанционного обучения оценки ребенка не изменились, третья часть – что они улучшились, и 4% – что ухудшились. Хотя в целом формальная успеваемость осталась прежней, 45% опрошенных считают, что переход на дистанционное образование негативно отразилось на уровне знаний школьников.

Степень удовлетворенности родителей дистанционным обучением



Результаты анализа показателей деятельности организации

Данные приведены по состоянию на 30 декабря 2020 года.

Показатели	Единица измерения	Количество
Образовательная деятельность		
Общая численность учащихся	человек	132
Численность учащихся по образовательной программе начального общего образования	человек	52
Численность учащихся по образовательной программе основного общего образования	человек	58
Численность учащихся по образовательной программе среднего общего образования	человек	22
Численность (удельный вес) учащихся, успевающих на «4» и «5» по результатам промежуточной аттестации, от общей численности обучающихся	человек (процент)	47 (39,2%)
Средний балл ГИА выпускников 9 класса по русскому языку	балл	4
Средний балл ГИА выпускников 9 класса по математике	балл	4
Средний балл ЕГЭ выпускников 11 класса по русскому языку	балл	-
Средний балл ЕГЭ выпускников 11 класса по математике	балл	-
Численность (удельный вес) выпускников 9 класса, которые получили неудовлетворительные результаты на ГИА по русскому языку, от общей численности выпускников 9 класса	человек (процент)	0 (0%)
Численность (удельный вес) выпускников 9 класса, которые получили неудовлетворительные результаты на ГИА по математике, от общей численности выпускников 9 класса	человек (процент)	0 (0%)
Численность (удельный вес) выпускников 11 класса, которые получили результаты ниже установленного минимального количества баллов ЕГЭ по русскому языку, от общей численности выпускников 11 класса	человек (процент)	0 (0%)
Численность (удельный вес) выпускников 11 класса, которые	человек	0 (0%)

получили результаты ниже установленного минимального количества баллов ЕГЭ по математике, от общей численности выпускников 11 класса	(процент)	
Численность (удельный вес) выпускников 9 класса, которые не получили аттестаты, от общей численности выпускников 9 класса	человек (процент)	0 (0%)
Численность (удельный вес) выпускников 11 класса, которые не получили аттестаты, от общей численности выпускников 11 класса	человек (процент)	0 (0%)
Численность (удельный вес) выпускников 9 класса, которые получили аттестаты с отличием, от общей численности выпускников 9 класса	человек (процент)	1 (27%)
Численность (удельный вес) выпускников 11 класса, которые получили аттестаты с отличием, от общей численности выпускников 11 класса	человек (процент)	2 (8,3%)
Численность (удельный вес) учащихся, которые принимали участие в олимпиадах, смотрах, конкурсах, от общей численности обучающихся	человек (процент)	85 (64,3%)
Численность (удельный вес) учащихся – победителей и призеров олимпиад, смотров, конкурсов от общей численности обучающихся, в том числе:	человек (процент)	
– регионального уровня		4 (4,8%)
– федерального уровня		0 (0%)
– международного уровня		0 (0%)
Численность (удельный вес) учащихся по программам с углубленным изучением отдельных учебных предметов от общей численности обучающихся	человек (процент)	0 (0%)
Численность (удельный вес) учащихся по программам профильного обучения от общей численности обучающихся	человек (процент)	0 (0%)
Численность (удельный вес) учащихся по программам с	человек	0 (0%)

применением дистанционных образовательных технологий, электронного обучения от общей численности обучающихся	(процент)	
Численность (удельный вес) учащихся в рамках сетевой формы реализации образовательных программ от общей численности обучающихся	человек (процент)	0 (0%)
Общая численность педработников, в том числе количество педработников:	человек	
– с высшим образованием		27
– высшим педагогическим образованием		26
– средним профессиональным образованием		0
– средним профессиональным педагогическим образованием		2
Численность (удельный вес) педработников с квалификационной категорией от общей численности таких работников, в том числе:	человек (процент)	
– с высшей		5 (17,2%)
– первой		8 (27,5%)
Численность (удельный вес) педработников от общей численности таких работников с педагогическим стажем:	человек (процент)	
– до 5 лет		3 (10%)
– больше 30 лет		7(24%)
Численность (удельный вес) педработников от общей численности таких работников в возрасте:	человек (процент)	
– до 30 лет		17 (58,6%)
– от 55 лет		2 (6,8%)
Численность (удельный вес) педагогических и административно-хозяйственных работников, которые за последние 5 лет прошли повышение квалификации или профессиональную переподготовку, от общей численности таких работников	человек (процент)	26 (89%)

Численность (удельный вес) педагогических и административно-хозяйственных работников, которые прошли повышение квалификации по применению в образовательном процессе ФГОС, от общей численности таких работников	человек (процент)	29 (100%)
Инфраструктура		
Количество компьютеров в расчете на одного учащегося	единиц	0,7
Количество экземпляров учебной и учебно-методической литературы от общего количества единиц библиотечного фонда в расчете на одного учащегося	единиц	27
Наличие в школе системы электронного документооборота	да/нет	<i>нет</i>
Наличие в школе читального зала библиотеки, в том числе наличие в ней:	да/нет	<i>да</i>
– рабочих мест для работы на компьютере или ноутбуке		<i>нет</i>
– медиатеки		<i>нет</i>
– средств сканирования и распознавания текста		<i>нет</i>
– выхода в интернет с библиотечных компьютеров		<i>да</i>
– системы контроля распечатки материалов		<i>нет</i>
Численность (удельный вес) обучающихся, которые могут пользоваться широкополосным интернетом не менее 2 Мб/с, от общей численности обучающихся	человек (процент)	132 (100%)
Общая площадь помещений для образовательного процесса в расчете на одного обучающегося	кв. м	6

Анализ показателей указывает на то, что Школа имеет достаточную инфраструктуру, которая соответствует требованиям СП 2.4.3648-20 «Санитарно-эпидемиологические требования к организациям воспитания и обучения, отдыха и оздоровления детей и молодежи» и позволяет реализовывать образовательные программы в полном объеме в соответствии с ФГОС общего образования.

Школа укомплектована достаточным количеством педагогических и иных работников, которые имеют высокую квалификацию и регулярно проходят повышение квалификации, что позволяет обеспечивать стабильных качественных результатов образовательных достижений обучающихся.